

УПРАВЛЕНИЕ ОБРАЗОВАНИЯ АДМИНИСТРАЦИИ ИРКУТСКОГО
РАЙОННОГО МУНИЦИПАЛЬНОГО ОБРАЗОВАНИЯ
МКУ ДО ИРМО «ЦЕНТР РАЗВИТИЯ ТВОРЧЕСТВА ДЕТЕЙ И ЮНОШЕСТВА»



Рассмотрено
методическим советом
МКУ ДО ИРМО «ЦРТДЮ»
протокол № 3 от 04.10.2021г.



**Контрольно-измерительные материалы по разделам
дополнительной общеразвивающей программы
«Мир вокруг нас» ознакомительного уровня 1 года
обучения**

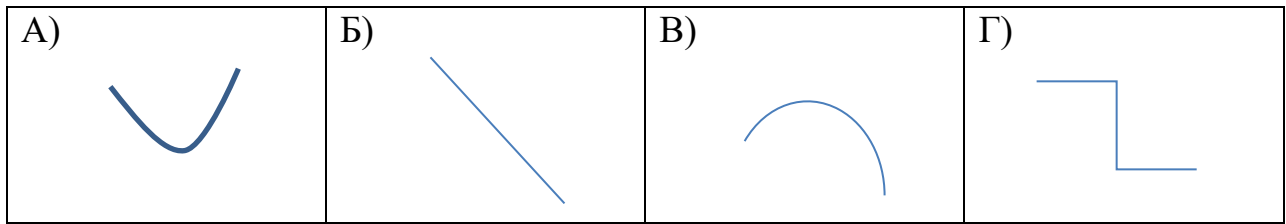
**«Моделирование формы». «Изображение по представлению
объемных форм». «Ритм и пропорциональные элементы как
выразительные средства построения композиции».
«Форма и линия в композиции»**

Автор:
Русинова Надежда Петровна
педагог дополнительного образования

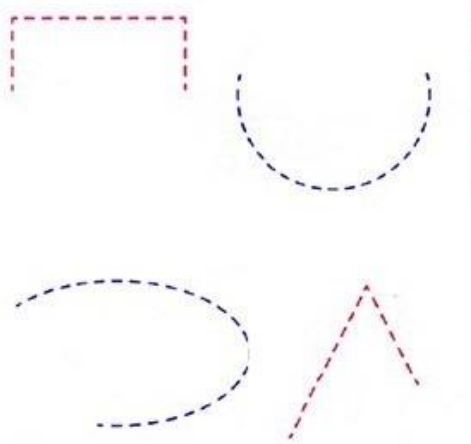
с.Мамоны, 2021г.

1. КОНТРОЛЬНО – ИЗМЕРИТЕЛЬНЫЕ МАТЕРИАЛЫ по разделу «Моделирование формы»


1. Какая линия является прямой?



2. Дорисуй геометрические фигуры и назови их.



3. Дорисуй к представленным предметам другие предметы или насекомое, птицу и заштрихуй цветными карандашами соответствующего цвета.

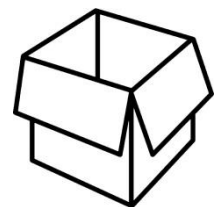



4. Фрукты и ягоды. Собери заштрихуй цветными карандашами соответствующего цвета.

Собери: ягоды в корзину



фрукты в коробку





2. КОНТРОЛЬНО – ИЗМЕРИТЕЛЬНЫЕ МАТЕРИАЛЫ
по разделу по разделу «Изображение по представлению объемных форм».

1. Работа с пластилином: Катание шарика и жгута.

Выбери правильный ответ:

Для работы с пластилином нам необходимо:

А) ножницы и бумага	Б) подложка и стеки	В) клей и картон
---------------------	---------------------	------------------

2. Выбери правильный ответ:

Для рисования нам необходимо:

А) цветная бумаги и вода	Б) белая бумага кисть и краски	В) картон и кисти
--------------------------	--------------------------------	-------------------

3. Выбери правильный ответ:

Для аппликации нам необходимо:

А) ножницы и бумага	Б) подложка и стеки	В) клей и заготовки из цветной бумаги
---------------------	---------------------	---------------------------------------


4. Нарисуй любимую игрушку

5. Нарисуй:

Прямые линии	Дугообразные линии	Замкнутые круговые линии
Предмет круглой формы	Предмет овальной формы	Предмет квадратной формы
Предмет прямоугольной формы	Предмет треугольной формы	

6. Выбери листочки и дорисуй подходящие дереву. Добавь цвет (краски, цветные карандаши).

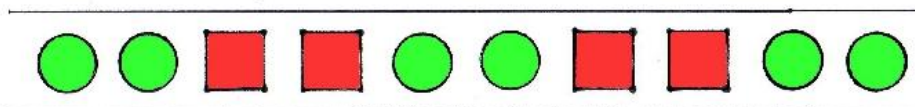
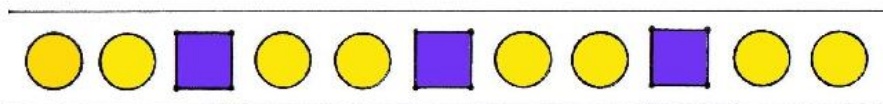
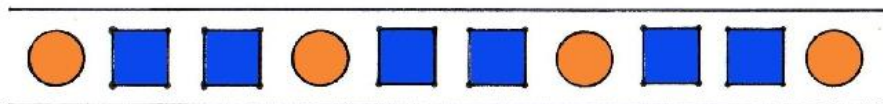
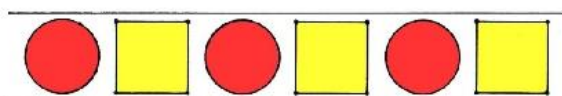




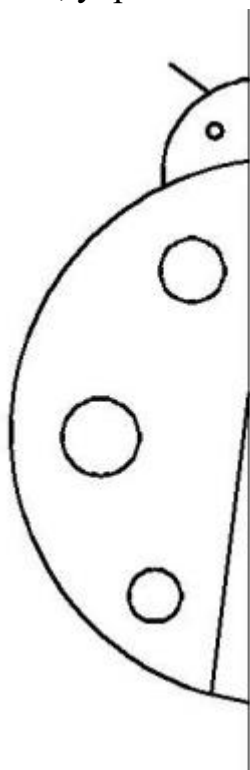
**3. КОНТРОЛЬНО – ИЗМЕРИТЕЛЬНЫЕ МАТЕРИАЛЫ
по разделу «Ритм и пропорциональные элементы как выразительные
средства построения композиции».**

1. Рисование узора в полосе по образцу

Образцы узоров из кругов и квадратов



2. Дорисуй насекомое, укрась его узором из фигур (орнаментом).



3. Выполни рисунок способом печати растительных форм и их декорирования.



4. **КОНТРОЛЬНО – ИЗМЕРИТЕЛЬНЫЕ МАТЕРИАЛЫ**
по разделу «Форма и линия в композиции.»

1. Выполнение аппликации

